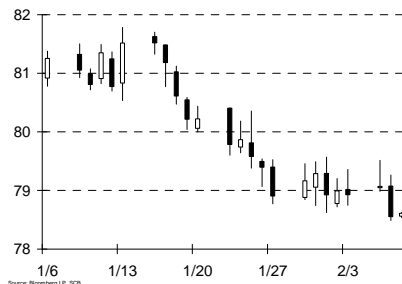


每日外汇评论 2012 年 2 月 8 日

欧元升近两个月高位

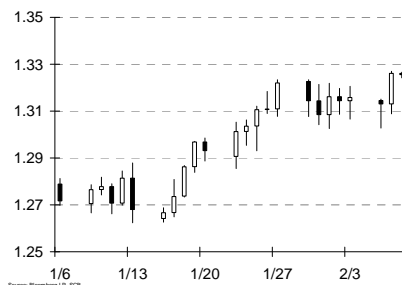
美元指数¹



市场发展 - 美元指数昨天大跌，投资者憧憬希腊有望避过违约刺激投资气氛，股市及汇市由低位反弹令美元受压，加上早前美国公布的强劲就业数据亦降低市场对经济前景的忧虑，美元指数昨天跌至 12 月 9 日以来的低位。短期内欧洲债务前景及投资市场表现将主导美元方向。

技术分析 - 美元指数失守 100 天线(78.74)，下一支持位在 11 月 30 日低位(77.92)。

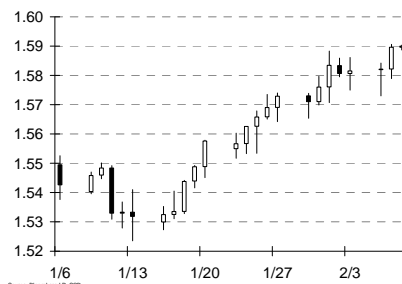
欧元兑美元



市场发展 - 欧元昨天展现强势，不但升至近两个月高位，亦是表现最佳的外币。欧元向好主要受惠于投资者看好欧洲债务前景，欧洲股市由低位反弹收市微跌，欧元更由低位反弹近 200 点子收市，反映市场看好欧洲的情绪，但要留意希腊的债务谈判仍未有定案，若迟迟未能达成共识或会为欧元以致是整个投资市场带来压力。

技术分析 - 欧元兑美元阻力位在 100 天线 (1.3335)，支持位为昨天低位(1.3089)。

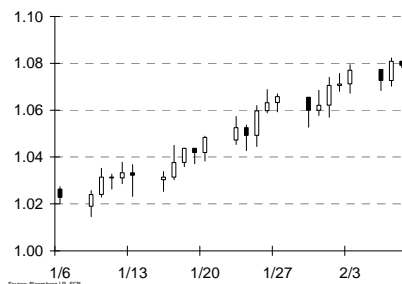
英镑兑美元



市场发展 - 英镑昨天跟随欧元向好，但升幅只有欧元的一半，部份原因或是因为英伦银行很大可能在本周会议加大购买债券额度。虽然救市可以刺激经济，但英镑亦无可避免会受到压力，故近日英镑走势在高位受压。英国明天将公布工业及制造业产量，将揭示经济的最新情况。

技术分析 - 英镑兑美元短线或可挑战 200 天线 (1.5938)，而支持位在昨天低位 (1.5789)。

澳元兑美元



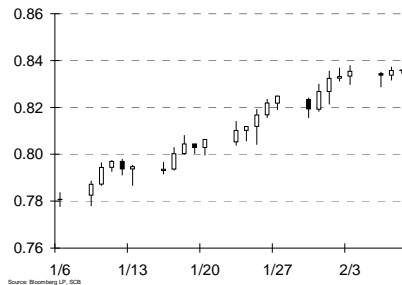
市场发展 - 澳元昨天收复全数周一的失地。澳洲央行未有如市场预期下调利率，消息刺激澳元突破 1.08 美元升至 6 个月的高位。近期澳元存在不少负面因素，就业数据偏软、利率仍然看跌及累积升幅大均会在未来为澳元带来沽压，但现阶段市场情绪偏向乐观下，澳元或有望进一步测试高位。

技术分析 - 澳元兑美元阻力在去年 7 月高位(1.1081)，而支持位在昨天低位 (1.0702)。

¹ 美元指数平均了 6 只主要货币的汇价(欧元 57.6%，日圆 13.6%，英镑 11.9% 加元 9.1% 瑞典克朗 4.2% 及 瑞郎 3.6%)

每日外汇评论 2012 年 2 月 8 日

纽元兑美元



市场发展 - 纽元昨天上升，但升幅只有澳元的三分之一，一方面是因为澳洲维持息口不变主要利好澳元，另一方面纽元今年累积升幅大亦限制其上升空间。预期利率看升及经济改善将有望继续为纽元带来支持，若后市环球央行进一步推行宽松政策，则纽元有望重演 2009 年的强势，并挑战去年 8 月高位 (0.8843)。

技术分析 - 纽元兑美元下一阻力位在 8 月 31 日高位 (0.8573)，短线支持位在周一低位 (0.8286)。

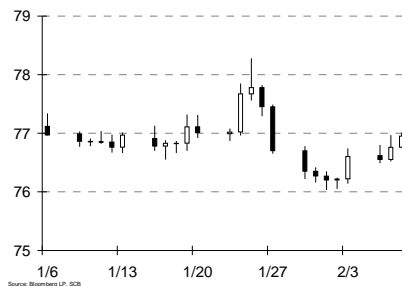
美元兑加元



市场发展 - 加元昨天和油价同步向好，但在纽约期油上升 1.5% 之下，加元只升不足 0.2%，在商品货币中表现最弱。加元今年以来一直落后，基本因素偏软是其中一个因素，上周公布 1 月份失业率回升，反映经济存在隐忧，今天将有新屋动工数字以推算加拿大的楼市情况。在经济显著回升前，加元或会继续偏弱。

技术分析 - 美元兑加元支持位 10 月低位 (0.9892)，更强的支持位在 9 月低位 (0.9737)。

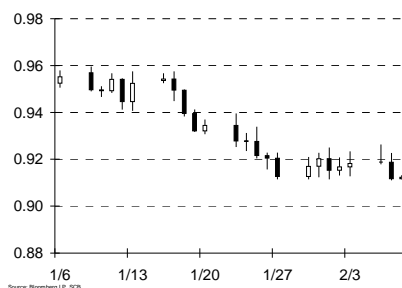
美元兑日圆



市场发展 - 昨天欧美股市低位反弹，反映投资气氛改善，日圆亦因而受压，但整体走势保持窄幅活动，昨天美元兑日圆全日波幅只有 45 点。后市发展仍然要视乎投资市场的表现，投资者亦要留意日圆若急升或会引发干预，短线美元或有机会挑战 77 日圆之上，甚至是 1 月高位 (78.28)。

技术分析 - 美元兑日圆短线阻力位在 50 天线 (77.28)，支持位在 2 月 1 日低位 (76.03)。

美元兑瑞郎



市场发展 - 瑞郎昨天跟随欧元反弹，但因为市场焦点在欧元，故瑞郎的升幅不及欧元，正如早前指出瑞朗因为和欧元挂钩，故波动主要或会来自基本因素，瑞士今天将公布 1 月份的失业率，市场预期有机会回升至 3.5%。

技术分析 - 美元兑瑞郎支持位在 11 月 30 日低位 (0.9066)，阻力位在 50 天线 (0.9332)。

每日外汇评论 2012年2月8日

表现回顾

来源: 彭博, 所有 52 周高低位并非以收市价为准

	最新报价	昨交易日收市价	变动	变动 %	14天 RSI	5日 %	1个月 %	年初至今 %	52周高位	52周高位日期	52周低位	52周低位日期	3年期国债孳息率	国债息差
欧元兑美元	1.3255	1.3261	0.0131	1.00%	61.9	0.71	3.84	2.27	1.4940	5/4/2011	1.2624	1/13/2012	0.419	-0.07
英镑兑美元	1.5900	1.5896	0.0075	0.47%	69.8	0.42	2.86	2.30	1.6747	4/28/2011	1.5235	1/13/2012	0.598	-0.25
澳币兑美元	1.0791	1.0809	0.0083	0.77%	70.9	0.80	5.38	5.70	1.1081	7/27/2011	0.9388	10/4/2011	3.497	-3.15
纽币兑美元	0.8359	0.8358	0.0021	0.25%	76.0	0.42	6.19	7.55	0.8843	8/1/2011	0.7118	3/17/2011	2.843	-2.50
美元兑加币	0.9955	0.9944	-0.0016	-0.16%	35.3	0.31	2.81	2.59	1.0658	10/4/2011	0.9407	7/26/2011	1.099	-0.75
美元兑日圆	76.95	76.76	0.21	0.27%	50.9	-0.97	-0.12	-0.05	85.53	4/6/2011	75.35	10/31/2011	0.192	0.15
美元兑瑞郎	0.9123	0.9117	-0.0070	-0.76%	37.0	0.33	4.09	2.83	0.9776	2/11/2011	0.7071	8/9/2011	0.064	0.28
美元指数	78.61	78.55	-0.52	-0.65%	36.6	-0.40	-3.26	-1.96	81.78	1/13/2012	72.70	5/4/2011	0.347	N/A

外汇预测(今日波幅)

美汇指数	78.40 / 78.90	纽元 / 美元	0.8320 / 0.8370
欧元 / 美元	1.3200 / 1.3280	美元 / 加元	0.9930 / 0.9980
英镑 / 美元	1.5850 / 1.5930	美元 / 日圆	76.70 / 77.10
澳元 / 美元	1.0760 / 1.0820	美元 / 瑞郎	0.9090 / 0.9150

投资风险声明:

投资涉及风险, 投资产品价格有时可能会非常波动。投资产品的价格可升亦可跌, 甚至会变得毫无价值。买卖投资产品未必一定能够赚取利润, 反而很可能会招致亏损。

声明

本档内容由渣打银行(香港)有限公司(“渣打香港”)在香港进行受规管业务时刊发。

本档之全部或部分內容均不得为任何目的转载或传送, 亦不得于美国、加拿大及澳洲以任何形式刊发。

本档內容并不构成亦不应被解讀为怱息或向香港公众就任何产品、服务、证券、受监管之投资合约或集体投资计划作出销售或购买之要约; 或对将来利率或价格走势作出的任何预测或就任何该等将来走势将不会超出任何图示或所述之范围的声明。

于准备本文件之过程中, 渣打香港均力求严谨, 惟对于数据的准确度或完整性, 渣打香港并无作出担保、表述或保证。除非内容另有明订, 所有意见均仅属渣打香港于有关意见发表日之意见, 渣打香港可随时修改而毋须另行通知。

渣打香港并不提供财务或投资意见。

本档內容只提供作为一般参考之用。渣打香港并无因应阁下之情况而作出检核。无论任何情况下, 阁下均不可依赖本文件內容所载资料而作出投资决定。在作出投资决定之前, 阁下应先仔细阅读有关产品之销售文件并就有关法规及税务等事宜咨询独立专业顾问意见。特别是就有关投资产品, 于考虑阁下的投资目标、经济状况及 / 或个别需要后, 是否合适阁下之有关事宜, 阁下应先向独立投资顾问作出咨询方作决定。

本文件內容内对利率或价格的将来走势或未来发生之事件的任何预测、估计及推测均纯属个别意见, 并不应被视为对未来实际情况的指标。

过往之表现亦不一定为未来表现之指标。阁下需注意投资项目之价值或收入可升亦可跌。

渣打香港及其母公司、附属机构或关連公司、雇员及客户或会在本档內容所论述的任何公司证券(或相关金融工具)中占有权益, 此等权益包括为买卖或持有相关金融工具、为相关金融工具作为市场庄家或就相关金融工具提供财务或顾问服务。渣打香港及其母公司、附属机构或关連公司有可能为此等证券(或相关金融工具)为公开发行之牵头人或联席牵头人, 亦可能会和本档內容内中提及之公司有投资银行相关的业务关系。惟请注意有关产品之发行商并非渣打香港或其母公司、附属机构或关連公司, 而有关产品之价值视乎该发行商是否有能力履行其在有关产品的责任。

本文件內容并未经香港证券及期货事务监察委员会或任何监管机构审核。

中英文版之內容如有歧义, 在任何情况下概以英文版为准。

版权所有: 渣打银行 2012