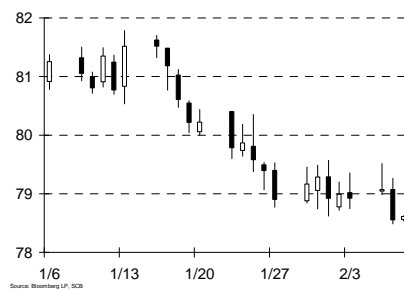


歐元升近兩個月高位

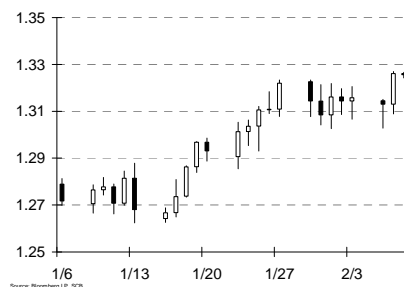
美元指數¹



市場發展 - 美元指數昨天大跌，投資者憧憬希臘有望避過違約刺激投資氣氛，股市及匯市由低位反彈令美元受壓，加上早前美國公佈的強勁就業數據亦降低市場對經濟前景的憂慮，美元指數昨天跌至 12 月 9 日以來的低位。短期內歐洲債務前景及投資市場表現將主導美元方向。

技術分析 - 美元指數失守 100 天線(78.74)，下一支持位在 11 月 30 日低位(77.92)。

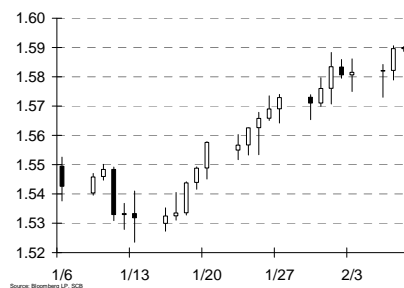
歐元兌美元



市場發展 - 歐元昨天展現強勢，不但升至近兩個月高位，亦是表現最佳的外幣。歐元向好主要受惠於投資者看好歐洲債務前景，歐洲股市由低位反彈收市微跌，歐元更由低位反彈近 200 點子收市，反映市場看好歐洲的情緒，但要留意希臘的債務談判仍未有定案，若遲遲未能達成共識或會為歐元以致是整個投資市場帶來壓力。

技術分析 - 歐元兌美元阻力位在 100 天線 (1.3335)，支持位為昨天低位(1.3089)。

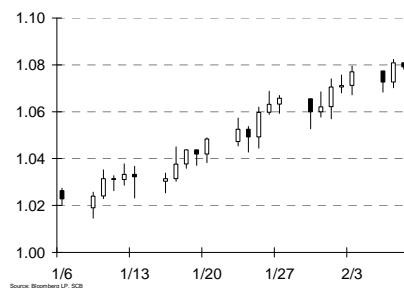
英鎊兌美元



市場發展 - 英鎊昨天跟隨歐元向好，但升幅只有歐元的一半，部份原因或是因為英倫銀行很大可能在本週會議加大購買債券額度。雖然救市可以刺激經濟，但英鎊亦無可避免會受到壓力，故近日英鎊走勢在高位受壓。英國明天將公佈工業及製造業產量，將揭示經濟的最新情況。

技術分析 - 英鎊兌美元短線或可挑戰 200 天線 (1.5938)，而支持位在昨天低位 (1.5789)。

澳元兌美元



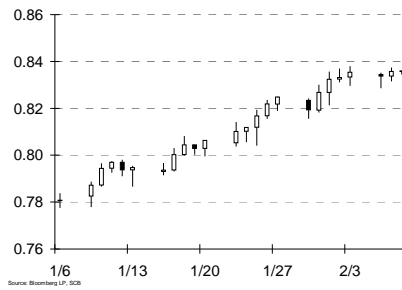
市場發展 - 澳元昨天收復全數週一的失地。澳洲央行未有如市場預期下調利率，消息刺激澳元突破 1.08 美元升至 6 個月的高位。近期澳元存在不少負面因素，就業數據偏軟、利率仍然看跌及累積升幅大均會在未來為澳元帶來沽壓，但現階段市場情緒偏向樂觀下，澳元或有望進一步測試高位。

技術分析 - 澳元兌美元阻力在去年 7 月高位(1.1081)，而支持位在昨天低位 (1.0702)。

¹ 美元指數平均了 6 隻主要貨幣的匯價(歐元 57.6%，日圓 13.6%，英鎊 11.9% 加元 9.1% 瑞典克朗 4.2% 及 瑞郎 3.6%)

每日外匯評論 2012 年 2 月 8 日

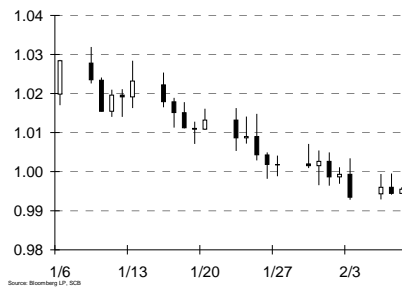
紐元兌美元



市場發展 - 紐元昨天上升，但升幅只有澳元的三分之一，一方面是因為澳洲維持息口不變主要利好澳元，另一方面紐元今年累積升幅大亦限制其上升空間。預期利率看升及經濟改善將有望繼續為紐元帶來支持，若後市環球央行進一步推行寬鬆政策，則紐元有望重演 2009 年的強勢，並挑戰去年 8 月高位 (0.8843)。

技術分析 - 紐元兌美元下一阻力位在 8 月 31 日高位 (0.8573)，短線支持位在週一低位 (0.8286)。

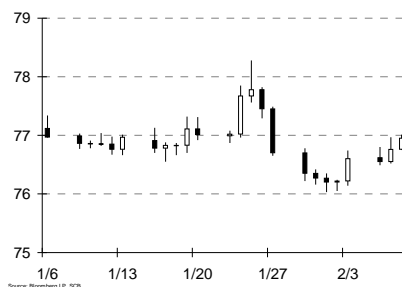
美元兌加元



市場發展 - 加元昨天和油價同步向好，但在紐約期油上升 1.5% 之下，加元只升不足 0.2%，在商品貨幣中表現最弱。加元今年以來一直落後，基本因素偏軟是其中一個因素，上週公佈 1 月份失業率回升，反映經濟存在隱憂，今天將有新屋動工數字以推算加拿大的樓市情況。在經濟顯著回升前，加元或會繼續偏弱。

技術分析 - 美元兌加元支持位 10 月低位 (0.9892)，更強的支持位在 9 月低位 (0.9737)。

美元兌日圓



市場發展 - 昨天歐美股市低位反彈，反映投資氣氛改善，日圓亦因而受壓，但整體走勢保持窄幅活動，昨天美元兌日圓全日波幅只有 45 點子。後市發展仍然要視乎投資市場的表現，投資者亦要留意日圓若急升或會引發干預，短線美元或有機會挑戰 77 日圓之上，甚至是 1 月高位 (78.28)。

技術分析 - 美元兌日圓短線阻力位在 50 天線 (77.28)，支持位在 2 月 1 日低位 (76.03)。

美元兌瑞郎



市場發展 - 瑞郎昨天跟隨歐元反彈，但因為市場焦點在歐元，故瑞郎的升幅不及歐元，正如早前指出瑞郎因為和歐元掛鉤，故波動主要或會來自基本因素，瑞士今天將公佈 1 月份的失業率，市場預期有機會回升至 3.5%。

技術分析 - 美元兌瑞郎支持位在 11 月 30 日低位 (0.9066)，阻力位在 50 天線 (0.9332)。

每日外匯評論 2012 年 2 月 8 日

表現回顧

來源: 彭博, 所有 52 週高低位並非以收市價為準

	最新報價	昨交易日 收市價	變動	變動 %	14天 RSI	5日 %	1個月 %	年初至 今 %	52週高位	52週高位日期	52週低位	52週低位日期	3年期國債 孳息率	國債息差
歐元兌美元	1.3255	1.3261	0.0131	1.00%	61.9	0.71	3.84	2.27	1.4940	5/4/2011	1.2624	1/13/2012	0.419	-0.07
英鎊兌美元	1.5900	1.5896	0.0075	0.47%	69.8	0.42	2.86	2.30	1.6747	4/28/2011	1.5235	1/13/2012	0.598	-0.25
澳幣兌美元	1.0791	1.0809	0.0083	0.77%	70.9	0.80	5.38	5.70	1.1081	7/27/2011	0.9388	10/4/2011	3.497	-3.15
紐幣兌美元	0.8359	0.8358	0.0021	0.25%	76.0	0.42	6.19	7.55	0.8843	8/1/2011	0.7118	3/17/2011	2.843	-2.50
美元兌加幣	0.9955	0.9944	-0.0016	-0.16%	35.3	0.31	2.81	2.59	1.0658	10/4/2011	0.9407	7/26/2011	1.099	-0.75
美元兌日圓	76.95	76.76	0.21	0.27%	50.9	-0.97	-0.12	-0.05	85.53	4/6/2011	75.35	10/31/2011	0.192	0.15
美元兌瑞郎	0.9123	0.9117	-0.0070	-0.76%	37.0	0.33	4.09	2.83	0.9776	2/11/2011	0.7071	8/9/2011	0.064	0.28
美匯指數	78.61	78.55	-0.52	-0.65%	36.6	-0.40	-3.26	-1.96	81.78	1/13/2012	72.70	5/4/2011	0.347	N/A

外匯預測(今日波幅)

美匯指數	78.40 / 78.90	紐幣 / 美元	0.8320 / 0.8370
歐元 / 美元	1.3200 / 1.3280	美元 / 加幣	0.9930 / 0.9980
英鎊 / 美元	1.5850 / 1.5930	美元 / 日圓	76.70 / 77.10
澳幣 / 美元	1.0760 / 1.0820	美元 / 瑞郎	0.9090 / 0.9150

投資風險聲明:

投資涉及風險, 投資產品價格有時可能會非常波動。投資產品的價格可升亦可跌, 甚至會變得毫無價值。買賣投資產品未必一定能夠賺取利潤, 反而很可能會招致虧損。

聲明

本文件內容由渣打銀行(香港)有限公司(“渣打香港”)在香港進行受規管業務時刊發。

本文件之全部或部分內容均不得為任何目的轉載或傳送, 亦不得於美國、加拿大及澳洲以任何形式刊發。

本文件內容並不構成亦不應被解讀為勸導或向香港公眾就任何產品、服務、證券、受監管之投資合約或集體投資計劃作出銷售或購買之要約; 或對將來利率或價格走勢作出的任何預測或就任何該等將來走勢將不會超出任何圖示或所述之範圍的聲明。

於準備本文件之過程中, 渣打香港均力求嚴謹, 惟對於資料的準確度或完整性, 渣打香港並無作出擔保、表述或保證。除非內容另有明訂, 所有意見均僅屬渣打香港於有關意見發表日之意見, 渣打香港可隨時修改而毋須另行通知。

渣打香港並不提供財務或投資意見。

本文件內容只提供作為一般參考之用。渣打香港並無因應閣下之情況而作出檢核。無論任何情況下, 閣下均不可依賴本文件內容所載資料而作出投資決定。在作出投資決定之前, 閣下應先仔細閱讀有關產品之銷售文件並就有關法規及稅務等事宜諮詢獨立專業顧問意見。特別是就有關投資產品, 於考慮閣下的投資目標、經濟狀況及/或個別需要後, 是否合適閣下之有關事宜, 閣下應先向獨立投資顧問作出諮詢方作決定。

本文件內容內對利率或價格的將來走勢或未來發生之事件的任何預測、估計及推測均純屬個別意見, 並不應被視為對未來實際情況的指標。

過往之表現亦不一定為未來表現之指標。閣下需注意投資項目之價值或收入可升亦可跌。

渣打香港及其母公司、附屬機構或關連公司、僱員及客戶或會在本文內容所論述的任何公司證券(或相關金融工具)中佔有權益, 此等權益包括為買賣或持有相關金融工具、為相關金融工具作為市場莊家或就相關金融工具提供財務或顧問服務。渣打香港及其母公司、附屬機構或關連公司有可能為此等證券(或相關金融工具)為公開發行之牽頭人或聯席牽頭人, 亦可能會和本文件內容內提及之公司有投資銀行相關的業務關係。惟請注意有關產品之發行商並非渣打香港或其母公司、附屬機構或關連公司, 而有關產品之價值視乎該發行商是否有能力履行其在有關產品的責任。

本文件內容並未經香港證券及期貨事務監察委員會或任何監管機構審核。
中英文版之內容如有歧義, 在任何情況下概以英文版為準。

版權所有: 渣打銀行 2012