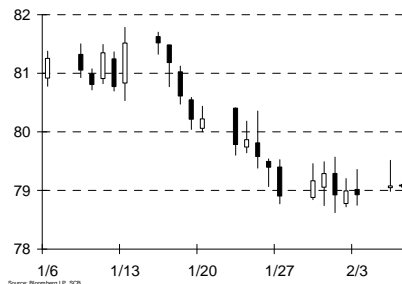


每日外汇评论 2012 年 2 月 7 日

昨天低位支持强

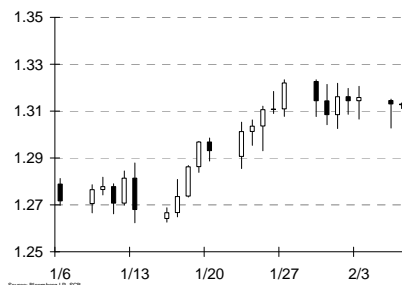
美元指数¹



市场发展 - 美元指数延续上周的升弹，昨天收市重上 79 点。欧洲债务前景的忧虑推低股市及汇市，避险情绪升温带动美元上升。短线希腊的债务谈判将主导气氛，而经济数据的表现亦举足轻重，若未来数据显示经济持续复苏，或会引发美元沽压。

技术分析 - 美元指数支持水平在 100 天线 (78.74)。

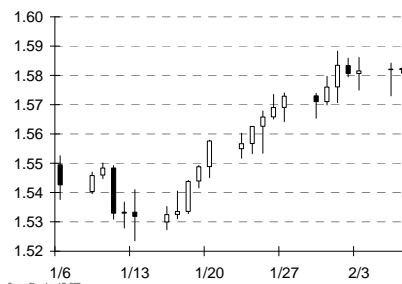
欧元兑美元



市场发展 - 欧元昨天收市虽然下跌，但和日中低位 1.3028 美元比较已上升逾 100 点子，反映低位支持甚强。市场焦点放在希腊的债务谈判，尤其是能否就削减开支及债务达成共识上。投资者忧虑若未能在限期前达成共识将令希腊出现违约，故欧元短线在希腊露曙光前或会继续受压。

技术分析 - 欧元兑美元阻力位在 100 天线 (1.3337)，支持位为周一低位(1.3028)。

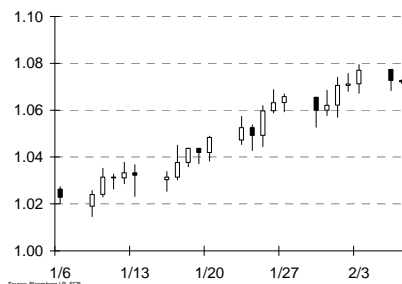
英镑兑美元



市场发展 - 英镑昨天表现向好，在外币普遍偏软下仍然逆市上升。昨天公布的一项房屋价格调查显示房价在 1 月份微升 0.6%，但近期市场焦点放在英伦银行本周会议上，投资者相信央行将会加大购买债券额度以帮助经济表现，故英镑后市或会再遇沽压。

技术分析 - 英镑兑美元阻力在上周高位 (1.5883)，而支持位在周一低位 (1.5730)。

澳元兑美元



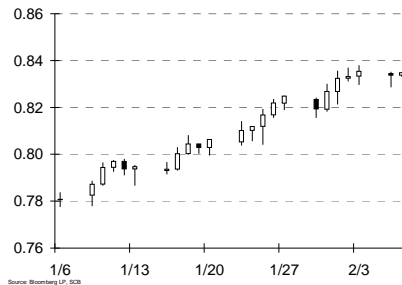
市场发展 - 澳元昨天下跌，但在跌至 1.0684 美元已见支持。澳元连续七周累积巨大升幅，加上商品价格回吐做成沽压，而基本因素亦不利澳元表现，澳洲央行料会在今天的会议减息 0.25% 至 4.00%，但澳元在预期减息下收市仍能重上 1.07 美元之上，反映整体气氛偏强，故料后市即使出现回吐，幅度亦会温和。

技术分析 - 澳元兑美元初步支持在昨天低位(1.0684)，更强的支持在上周低位 (1.0527)。

¹ 美元指数平均了 6 只主要货币的汇价(欧元 57.6%，日圆 13.6%，英镑 11.9% 加元 9.1% 瑞典克朗 4.2% 及 瑞郎 3.6%)

每日外汇评论 2012年2月7日

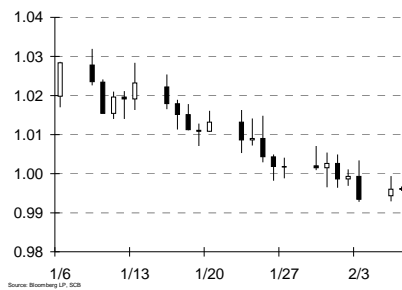
纽元兑美元



市场发展 - 纽元昨天表现强势，虽然兑美元下跌，但跌幅却是商品货币中最低，而今早更收复大部份周一的失地。纽元踏入2012年持续偏强，利率看升及经济改善支持纽元上升，若后市环球央行进一步推行宽松政策，则纽元有望重演2009年的强势。

技术分析 - 纽元兑美元下一阻力位在8月31日高位(0.8573)，现时支持位在周一低位(0.8286)。

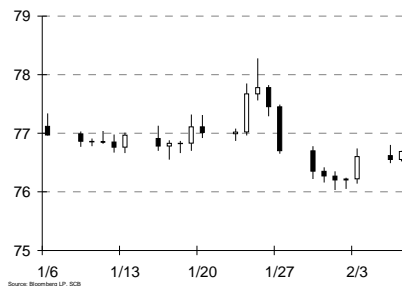
美元兑加元



市场发展 - 加元昨天跟随油价回落，但跌幅较油价低，反映加元的相对强势。今年以来加元升势一直落后澳元及纽元，除了油价偏软外，基本因素偏软亦是另一主因。加拿大上周公布1月份失业率回升，市场关注本周公布的房屋及贸易数据，料在基本因素改善前，加元走势或继续落后澳元及纽元。

技术分析 - 美元兑加元支持位10月低位(0.9892)，更强的支持位在9月低位(0.9737)。

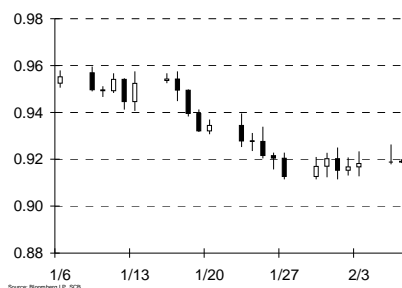
美元兑日圆



市场发展 - 昨天欧美股市偏软支持了日圆气氛，但整体走势保持窄幅，昨天美元兑日圆波幅只有31点子，反映日圆一方面受惠于避险需求，但同时亦受到美元转强影响。后市发展仍然要视乎投资市场的表现，投资者亦要留意日圆若急升或会引发干预。

技术分析 - 美元兑日圆短线阻力位在50天线(77.29)，支持位在10月31日低位(75.35)。

美元兑瑞郎



市场发展 - 瑞郎连续第三日走低，幸好昨天跌幅较欧元少。市场关注希腊债务谈判及欧洲债务危机，加上德国DAX指数回吐令欧元面对较大沽压。瑞士本周将公布就业及消费物价数据，数据将进一步揭示经济情况，亦会影响瑞郎和欧元的相对表现。

技术分析 - 美元兑瑞郎支持位在11月30日低位(0.9066)，阻力位在50天线(0.9334)。

每日外汇评论 2012年2月7日

表现回顾

来源: 彭博, 所有 52 周高低位并非以收市价为准

	最新报价	昨交易日收市价	变动	变动 %	14天 RSI	5日 %	1个月 %	年初至今 %	52周高位	52周高位日期	52周低位	52周低位日期	3年期国债孳息率	国债息差
欧元兑美元	1.3126	1.3130	-0.0028	-0.21%	55.5	0.32	2.83	1.27	1.4940	5/4/2011	1.2624	1/13/2012	0.372	-0.06
英镑兑美元	1.5821	1.5821	0.0006	0.04%	65.7	0.39	2.35	1.79	1.6747	4/28/2011	1.5235	1/13/2012	0.556	-0.24
澳币兑美元	1.0721	1.0726	-0.0045	-0.42%	68.7	0.94	4.70	5.02	1.1081	7/27/2011	0.9388	10/4/2011	3.363	-3.05
纽币兑美元	0.8348	0.8337	-0.0017	-0.20%	75.5	0.97	6.05	7.41	0.8843	8/1/2011	0.7118	3/17/2011	2.784	-2.47
美元兑加幣	0.9961	0.9960	0.0026	0.26%	34.9	0.65	2.75	2.53	1.0658	10/4/2011	0.9407	7/26/2011	1.068	-0.75
美元兑日圓	76.69	76.55	-0.05	-0.07%	45.9	-0.55	0.22	0.29	85.53	4/6/2011	75.35	10/31/2011	0.189	0.13
美元兑瑞郎	0.9192	0.9187	0.0005	0.05%	41.6	0.11	3.31	2.06	0.9776	2/11/2011	0.7071	8/9/2011	0.057	0.26
美元指数	79.09	79.08	0.15	0.20%	41.2	-0.25	-2.66	-1.36	81.78	1/13/2012	72.70	5/4/2011	0.317	N/A

外汇预测(今日波幅)

美汇指数	78.80 / 79.40	纽元 / 美元	0.8300 / 0.8360
欧元 / 美元	1.3050 / 1.3150	美元 / 加元	0.9920 / 0.9990
英镑 / 美元	1.5770 / 1.5850	美元 / 日圆	76.40 / 76.80
澳元 / 美元	1.0680 / 1.0750	美元 / 瑞郎	0.9160 / 0.9240

投资风险声明:

投资涉及风险, 投资产品价格有时可能会非常波动。投资产品的价格可升亦可跌, 甚至会变得毫无价值。买卖投资产品未必一定能够赚取利润, 反而很可能会招致亏损。

声明

本档内容由渣打银行(香港)有限公司(“渣打香港”)在香港进行受规管业务时刊发。

本档之全部或部分內容均不得为任何目的转载或传送, 亦不得于美国、加拿大及澳洲以任何形式刊发。

本档內容并不构成亦不应被解讀为怱息或向香港公众就任何产品、服务、证券、受监管之投资合约或集体投资计划作出销售或购买之要约; 或对将来利率或价格走势作出的任何预测或就任何该等将来走势将不会超出任何图示或所述之范围的声明。

于准备本文件之过程中, 渣打香港均力求严谨, 惟对于数据的准确度或完整性, 渣打香港并无作出担保、表述或保证。除非内容另有明订, 所有意见均仅属渣打香港于有关意见发表日之意见, 渣打香港可随时修改而毋须另行通知。

渣打香港并不提供财务或投资意见。

本档內容只提供作为一般参考之用。渣打香港并无因应阁下之情况而作出检核。无论任何情况下, 阁下均不可依赖本文件內容所载资料而作出投资决定。在作出投资决定之前, 阁下应先仔细阅读有关产品之销售文件并就有关法规及税务等事宜咨询独立专业顾问意见。特别是就有关投资产品, 于考虑阁下的投资目标、经济状况及 / 或个别需要后, 是否合适阁下之有关事宜, 阁下应先向独立投资顾问作出咨询方作决定。

本文件內容内对利率或价格的将来走势或未来发生之事件的任何预测、估计及推测均纯属个别意见, 并不应被视为对将来实际情况的指标。

过往之表现亦不一定为未来表现之指标。阁下需注意投资项目之价值或收入可升亦可跌。

渣打香港及其母公司、附属机构或关連公司、雇员及客户或会在本档內容所论述的任何公司证券(或相关金融工具)中占有权益, 此等权益包括为买卖或持有相关金融工具、为相关金融工具作为市场庄家或就相关金融工具提供财务或顾问服务。渣打香港及其母公司、附属机构或关連公司有可能为此等证券(或相关金融工具)为公开发行之牵头人或联席牵头人, 亦可能会和本档內容内中提及之公司有投资银行相关的业务关系。惟请注意有关产品之发行商并非渣打香港或其母公司、附属机构或关連公司, 而有关产品之价值视乎该发行商是否有能力履行其在有关产品的责任。

本文件內容并未经香港证券及期货事务监察委员会或任何监管机构审核。

中英文版之內容如有歧义, 在任何情况下概以英文版为准。

版权所有: 渣打银行 2012