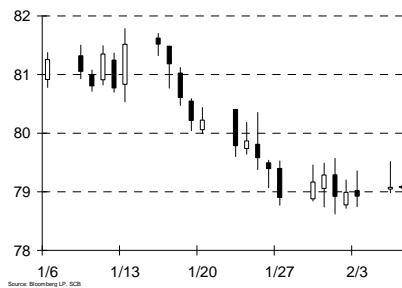


昨天低位支持強

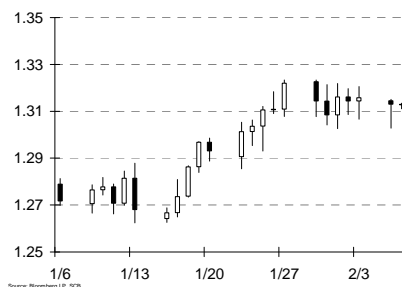
美元指數¹



市場發展 - 美元指數延續上週的升彈，昨天收市重上 79 點。歐洲債務前景的憂慮推低股市及匯市，避險情緒升溫帶動美元上升。短線希臘的債務談判將主導氣氛，而經濟數據的表現亦舉足輕重，若未來數據顯示經濟持續復甦，或會引發美元沽壓。

技術分析 - 美元指數支持水平在 100 天線 (78.74)。

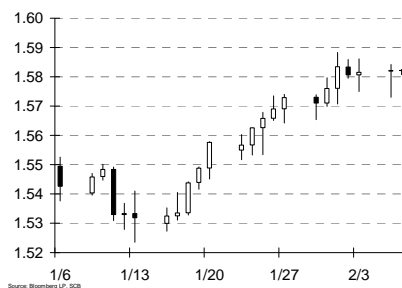
歐元兌美元



市場發展 - 歐元昨天收市雖然下跌，但和日中低位 1.3028 美元比較已上升逾 100 點子，反映低位支持甚強。市場焦點放在希臘的債務談判，尤其是能否就削減開支及債務達成共識上。投資者憂慮若未能在限期前達成共識將令希臘出現違約，故歐元短線在希臘露曙光前或會繼續受壓。

技術分析 - 歐元兌美元阻力位在 100 天線 (1.3337)，支持位為週一低位(1.3028)。

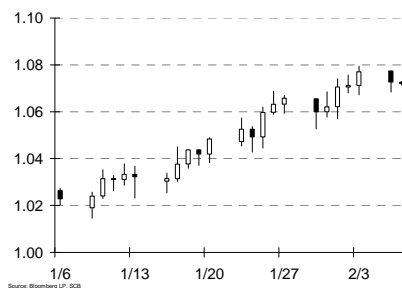
英鎊兌美元



市場發展 - 英鎊昨天表現向好，在外幣普遍偏軟下仍然逆市上升。昨天公佈的一項房屋價格調查顯示房價在 1 月份微升 0.6%，但近期市場焦點放在英倫銀行本週會議上，投資者相信央行將會加大購買債券額度以幫助經濟表現，故英鎊後市或會再遇沽壓。

技術分析 - 英鎊兌美元阻力在上週高位 (1.5883)，而支持位在週一低位 (1.5730)。

澳元兌美元



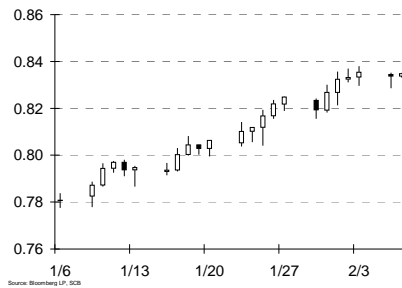
市場發展 - 澳元昨天下跌，但在跌至 1.0684 美元已見支持。澳元連續七週累積巨大升幅，加上商品價格回吐做成沽壓，而基本因素亦不利澳元表現，澳洲央行料會在今天的會議減息 0.25% 至 4.00%，但澳元在預期減息下收市仍能重上 1.07 美元之上，反映整體氣氛偏強，故料後市即使出現回吐，幅度亦會溫和。

技術分析 - 澳元兌美元初步支持在昨天低位(1.0684)，更強的支持在上週低位 (1.0527)。

¹ 美元指數平均了 6 隻主要貨幣的匯價(歐元 57.6%, 日圓 13.6%, 英鎊 11.9% 加元 9.1% 瑞典克朗 4.2% 及 瑞郎 3.6%)

每日外匯評論 2012 年 2 月 7 日

紐元兌美元



市場發展 - 紐元昨天表現強勢，雖然兌美元下跌，但跌幅卻是商品貨幣中最低，而今早更收復大部份週一的失地。紐元踏入 2012 年持續偏強，利率看升及經濟改善支持紐元上升，若後市環球央行進一步推行寬鬆政策，則紐元有望重演 2009 年的強勢。

技術分析 - 紐元兌美元下一阻力位在 8 月 31 日高位 (0.8573)，現時支持位在週一低位(0.8286)。

美元兌加元



市場發展 - 加元昨天跟隨油價回落，但跌幅較油價低，反映加元的相對強勢。今年以來加元升勢一直落後澳元及紐元，除了油價偏軟外，基本因素偏軟亦是另一主因。加拿大上週公佈 1 月份失業率回升，市場關注本週公佈的房屋及貿易數據，料在基本因素改善前，加元走勢或繼續落後澳元及紐元。

技術分析 - 美元兌加元支持位 10 月低位 (0.9892)，更強的支持位在 9 月低位(0.9737)。

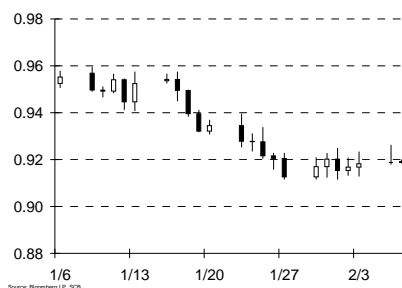
美元兌日圓



市場發展 - 昨天歐美股市偏軟支持了日圓氣氛，但整體走勢保持窄幅，昨天美元兌日圓波幅只有 31 點子，反映日圓一方面受惠於避險需求，但同時亦受到美元轉強影響。後市發展仍然要視乎投資市場的表現，投資者亦要留意日圓若急升或會引發干預。

技術分析 - 美元兌日圓短線阻力位在 50 天線(77.29)，支持位在 10 月 31 日低位 (75.35)。

美元兌瑞郎



市場發展 - 瑞郎連續第三日走低，幸好昨天跌幅較歐元少。市場關注希臘債務談判及歐洲債務危機，加上德國 DAX 指數回吐令歐元面對較大沽壓。瑞士本週將公佈就業及消費物價數據，數據將進一步揭示經濟情況，亦會影響瑞郎和歐元的相對表現。

技術分析 - 美元兌瑞郎支持位在 11 月 30 日低位 (0.9066)，阻力位在 50 天線(0.9334)。

每日外匯評論 2012 年 2 月 7 日

表現回顧

來源: 彭博, 所有 52 週高低位並非以收市價為準

	最新報價	昨交易日收市價	變動	變動 %	14天 RSI	5日 %	1個月 %	年初至今 %	52週高位	52週高位日期	52週低位	52週低位日期	3年期國債孳息率	國債息差
歐元兌美元	1.3126	1.3130	-0.0028	-0.21%	55.5	0.32	2.83	1.27	1.4940	5/4/2011	1.2624	1/13/2012	0.372	-0.06
英鎊兌美元	1.5821	1.5821	0.0006	0.04%	65.7	0.39	2.35	1.79	1.6747	4/28/2011	1.5235	1/13/2012	0.556	-0.24
澳幣兌美元	1.0721	1.0726	-0.0045	-0.42%	68.7	0.94	4.70	5.02	1.1081	7/27/2011	0.9388	10/4/2011	3.363	-3.05
紐幣兌美元	0.8348	0.8337	-0.0017	-0.20%	75.5	0.97	6.05	7.41	0.8843	8/1/2011	0.7118	3/17/2011	2.784	-2.47
美元兌加幣	0.9961	0.9960	0.0026	0.26%	34.9	0.65	2.75	2.53	1.0658	10/4/2011	0.9407	7/26/2011	1.068	-0.75
美元兌日圓	76.69	76.55	-0.05	-0.07%	45.9	-0.55	0.22	0.29	85.53	4/6/2011	75.35	10/31/2011	0.189	0.13
美元兌瑞郎	0.9192	0.9187	0.0005	0.05%	41.6	0.11	3.31	2.06	0.9776	2/11/2011	0.7071	8/9/2011	0.057	0.26
美匯指數	79.09	79.08	0.15	0.20%	41.2	-0.25	-2.66	-1.36	81.78	1/13/2012	72.70	5/4/2011	0.317	N/A

外匯預測(今日波幅)

美匯指數	78.80 / 79.40	紐幣 / 美元	0.8300 / 0.8360
歐元 / 美元	1.3050 / 1.3150	美元 / 加幣	0.9920 / 0.9990
英鎊 / 美元	1.5770 / 1.5850	美元 / 日圓	76.40 / 76.80
澳幣 / 美元	1.0680 / 1.0750	美元 / 瑞郎	0.9160 / 0.9240

投資風險聲明:

投資涉及風險, 投資產品價格有時可能會非常波動。投資產品的價格可升亦可跌, 甚至會變得毫無價值。買賣投資產品未必一定能夠賺取利潤, 反而很可能會招致虧損。

聲明

本文件內容由渣打銀行(香港)有限公司(“渣打香港”)在香港進行受規管業務時刊發。

本文件之全部或部分內容均不得為任何目的轉載或傳送, 亦不得於美國、加拿大及澳洲以任何形式刊發。

本文件內容並不構成亦不應被解讀為勸誘或向香港公眾就任何產品、服務、證券、受監管之投資合約或集體投資計劃作出銷售或購買之要約; 或對將來利率或價格走勢作出的任何預測或就任何該等將來走勢將不會超出任何圖示或所述之範圍的聲明。

於準備本文件之過程中, 渣打香港均力求嚴謹, 惟對於資料的準確度或完整性, 渣打香港並無作出擔保、表述或保證。除非內容另有明訂, 所有意見均僅屬渣打香港於有關意見發表日之意見, 渣打香港可隨時修改而毋須另行通知。

渣打香港並不提供財務或投資意見。

本文件內容只提供作為一般參考之用。渣打香港並無因應閣下之情況而作出檢核。無論任何情況下, 閣下均不可依賴本文件內容所載資料而作出投資決定。在作出投資決定之前, 閣下應先仔細閱讀有關產品之銷售文件並就有關法規及稅務等事宜諮詢獨立專業顧問意見。特別是就有關投資產品, 於考慮閣下的投資目標、經濟狀況及/或個別需要後, 是否合適閣下之有關事宜, 閣下應先向獨立投資顧問作出諮詢方作決定。

本文件內容內對利率或價格的將來走勢或未來發生之事件的任何預測、估計及推測均純屬個別意見, 並不應被視為對未來實際情況的指標。

過往之表現亦不一定為未來表現之指標。閣下需注意投資項目之價值或收入可升亦可跌。

渣打香港及其母公司、附屬機構或關連公司、僱員及客戶或會在本文內容所論述的任何公司證券(或相關金融工具)中佔有權益, 此等權益包括為買賣或持有相關金融工具、為相關金融工具作為市場莊家或就相關金融工具提供財務或顧問服務。渣打香港及其母公司、附屬機構或關連公司有可能為此等證券(或相關金融工具)為公開發行之牽頭人或聯席牽頭人, 亦可能會和本文件內容內提及之公司有投資銀行相關的業務關係。惟請注意有關產品之發行商並非渣打香港或其母公司、附屬機構或關連公司, 而有關產品之價值視乎該發行商是否有能力履行其在有關產品的責任。

本文件內容並未經香港證券及期貨事務監察委員會或任何監管機構審核。
中英文版之內容如有歧義, 在任何情況下概以英文版為準。

版權所有: 渣打銀行 2012