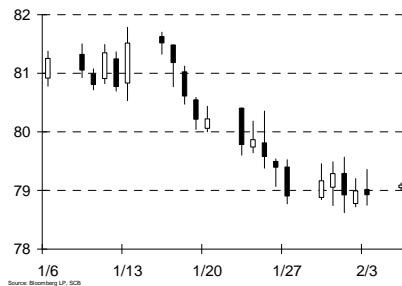


每日外汇评论 2012 年 2 月 6 日

外币本周料有沽压

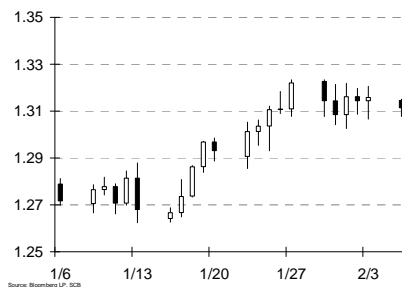
美元指数¹



市场发展 - 美元指数上周微升，结束之前两周的跌市。美国 1 月份就业情况理想，失业率跌至 **8.3%**，而非农业新增职位亦大增 **24.3 万份**，数据带动标普 500 指数连升五周，但希腊的债务谈判未有定案拖累欧元表现，亦支持美元指数上周微升。

技术分析 - 美元指数支持水平在 100 天线 (78.72)。

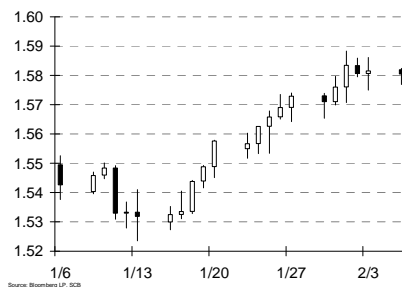
欧元兑美元



市场发展 - 欧元上周回吐，持续未能突破周一高位 **1.3234 美元** 引发调整压力。虽然德国 DAX 连升七周反映投资气氛向好，但在希腊债务谈判仍未定案下，市场对欧元仍有戒心，故上周最终微跌收市。希腊今天会继续和债权人会谈，能否达成共识及协议是否为市场接受将影响短线欧元表现。

技术分析 - 欧元兑美元阻力位在 100 天线 (1.3343)，支持位为上周三低位(1.3026)。

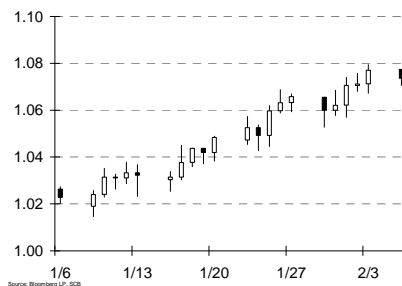
英镑兑美元



市场发展 - 英镑上周表现较欧元好，连续第三周上升并收于 **1.58 美元** 之上。英伦银行本周将议息，市场普遍预期央行将加大购买债券额度，故英镑本周或会面对沽压。另一方面，英国将公布工业及制造业产量数据，亦会对英镑走势有影响，但预期在欧债危机仍未明朗下，英镑或会继续领先欧元表现。

技术分析 - 英镑兑美元阻力在上周高位 (1.5883)，而支持位在上周一低位 (1.5654)。

澳元兑美元



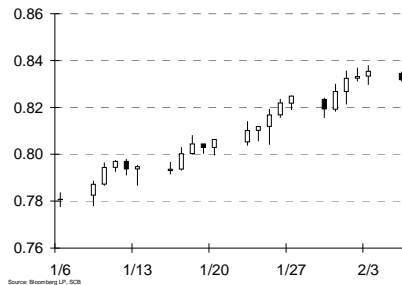
市场发展 - 澳元连续七个星期上升，上周再升 **1%** 至 **1.0771 美元** 收市。澳元向好主要受惠于投资气氛，但本身却面对不少压力，今早澳洲公布 12 月份零售量意外跌 **0.1%**，而早前公布的就业数据疲软亦增加澳洲央行本周减息的机会，故澳元本周或要先行向下寻找支持。

技术分析 - 澳元兑美元支持位在上周低位 (1.0527)，而上方阻力在去年 7 月高位(1.1081)。

¹ 美元指数平均了 6 只主要货币的汇价(欧元 57.6%，日圆 13.6%，英镑 11.9% 加元 9.1% 瑞典克朗 4.2% 及 瑞郎 3.6%)

每日外汇评论 2012 年 2 月 6 日

纽元兑美元



市场发展 - 纽元延续今年以来的强劲走势，上周再升 1.3% 令年初至今升幅扩大至 7%，亦将升势延长至第七周。纽元近期向好主要受助于投资气氛，而本身数据改善亦有帮助。纽西兰本周将公布第四季就业报告，若数据向好或可支持纽元再试高位。另一方面，上周商品市场初现调整，若跌势持续或会影响纽元气氛。

技术分析 - 纽元兑美元下一阻力位在 8 月 31 日高位 (0.8573)，现时支持位在上周低位 (0.8156)。

美元兑加元



市场发展 - 加元上周升幅落后于澳元及纽元，但在油价偏软下做好，表现已有交待，亦是连续第四周做好。加拿大上周公布 1 月份失业率回升至 7.6%，而新增职位只有 2,300 个，两项数据均低于预期或解释了加元升幅落后。本周加拿大将有房屋及贸易数据公布，结果将影响加元能否持续守住一算水平。

技术分析 - 美元兑加元支持位 10 月低位 (0.9892)，更强的支持位在 9 月低位 (0.9737)。

美元兑日圆



市场发展 - 日圆连升两周，但整体升幅只有 41 点子。日圆微升显示整体外币气氛向好，但同时市场对避险的需求下跌亦影响日圆。后市发展仍然要视乎投资市场的表现，投资者亦要留意日圆若急升或会引发干预。

技术分析 - 美元兑日圆短线阻力位在 50 天线 (77.32)，支持位在 10 月 31 日低位 (75.35)。

美元兑瑞郎



市场发展 - 瑞郎连升三周后回落，上周跌 0.6% 表现差过欧元。瑞士 1 月份制造业采购经理指数意外下跌至 47.3，而 12 月份贸易顺差亦大幅收窄，反映经济前景存在隐忧，瑞士本周将公布就业及消费物价数据，数据将进一步揭示经济情况，亦会影响瑞郎和欧元的相对表现。

技术分析 - 美元兑瑞郎支持位在 11 月 30 日低位 (0.9066)，阻力位在 50 天线 (0.9334)。

每日外汇评论 2012 年 2 月 6 日

表现回顾

来源: 彭博, 所有 52 周高低位并非以收市价为准

	最新报价	昨交易日收市价	变动	变动 %	14天 RSI	5日%	1个月 %	年初至今 %	52周高位	52周高位日期	52周低位	52周低位日期	3年期国债孳息率	国债息差
欧元兑美元	1.3114	1.3158	0.0014	0.11%	54.8	-0.23	3.12	1.18	1.4940	5/4/2011	1.2624	1/13/2012	0.407	-0.09
英镑兑美元	1.5804	1.5815	0.0009	0.06%	64.3	0.60	2.45	1.68	1.6747	4/28/2011	1.5235	1/13/2012	0.551	-0.23
澳币兑美元	1.0736	1.0771	0.0059	0.55%	70.3	1.29	4.97	5.16	1.1081	7/27/2011	0.9388	10/4/2011	3.314	-3.00
纽币兑美元	0.8318	0.8354	0.0022	0.26%	72.4	1.53	6.56	7.03	0.8843	8/1/2011	0.7118	3/17/2011	2.742	-2.43
美元兑加幣	0.9944	0.9934	-0.0059	-0.59%	32.4	0.71	3.42	2.71	1.0658	10/4/2011	0.9407	7/26/2011	1.086	-0.77
美元兑日圓	76.55	76.60	0.38	0.50%	43.0	-0.26	0.55	0.47	85.53	4/6/2011	75.35	10/31/2011	0.190	0.13
美元兑瑞郎	0.9199	0.9182	0.0014	0.15%	42.2	-0.32	3.84	1.98	0.9776	2/11/2011	0.7071	8/9/2011	0.091	0.23
美元指数	79.09	78.94	-0.05	-0.06%	41.2	-0.10	-2.66	-1.36	81.78	1/13/2012	72.70	5/4/2011	0.317	N/A

外汇预测(今日波幅)

美汇指数	78.80 / 79.40	纽元 / 美元	0.8270 / 0.8350
欧元 / 美元	1.3030 / 1.3150	美元 / 加元	0.9920 / 0.9980
英镑 / 美元	1.5750 / 1.5840	美元 / 日圆	76.30 / 76.70
澳元 / 美元	1.0670 / 1.0770	美元 / 瑞郎	0.9170 / 0.9250

投资风险声明:

投资涉及风险, 投资产品价格有时可能会非常波动。投资产品的价格可升亦可跌, 甚至会变得毫无价值。买卖投资产品未必一定能够赚取利润, 反而很可能会招致亏损。

声明

本档内容由渣打银行(香港)有限公司(“渣打香港”)在香港进行受规管业务时刊发。

本档之全部或部分內容均不得为任何目的转载或传送, 亦不得于美国、加拿大及澳洲以任何形式刊发。

本档內容并不构成亦不应被解讀为怱息或向香港公众就任何产品、服务、证券、受监管之投资合约或集体投资计划作出销售或购买之要约; 或对将来利率或价格走势作出的任何预测或就任何该等将来走势将不会超出任何图示或所述之范围的声明。

于准备本文件之过程中, 渣打香港均力求严谨, 惟对于数据的准确度或完整性, 渣打香港并无作出担保、表述或保证。除非内容另有明订, 所有意见均仅属渣打香港于有关意见发表日之意见, 渣打香港可随时修改而毋须另行通知。

渣打香港并不提供财务或投资意见。

本档內容只提供作为一般参考之用。渣打香港并无因应阁下之情况而作出检核。无论任何情况下, 阁下均不可依赖本文件內容所载资料而作出投资决定。在作出投资决定之前, 阁下应先仔细阅读有关产品之销售文件并就有关法规及税务等事宜咨询独立专业顾问意见。特别是就有关投资产品, 于考虑阁下的投资目标、经济状况及 / 或个别需要后, 是否合适阁下之有关事宜, 阁下应先向独立投资顾问作出咨询方作决定。

本文件內容内对利率或价格的将来走势或未来发生之事件的任何预测、估计及推测均纯属个别意见, 并不应被视为对未来实际情况的指标。

过往之表现亦不一定为未来表现之指标。阁下需注意投资项目之价值或收入可升亦可跌。

渣打香港及其母公司、附属机构或关連公司、雇员及客户或会在本档內容所论述的任何公司证券(或相关金融工具)中占有权益, 此等权益包括为买卖或持有相关金融工具、为相关金融工具作为市场庄家或就相关金融工具提供财务或顾问服务。渣打香港及其母公司、附属机构或关連公司有可能为此等证券(或相关金融工具)为公开发行之牵头人或联席牵头人, 亦可能会和本档內容内中提及之公司有投资银行相关的业务关系。惟请注意有关产品之发行商并非渣打香港或其母公司、附属机构或关連公司, 而有关产品之价值视乎该发行商是否有能力履行其在有关产品的责任。

本文件內容并未经香港证券及期货事务监察委员会或任何监管机构审核。

中英文版之內容如有歧义, 在任何情况下概以英文版为准。

版权所有: 渣打银行 2012