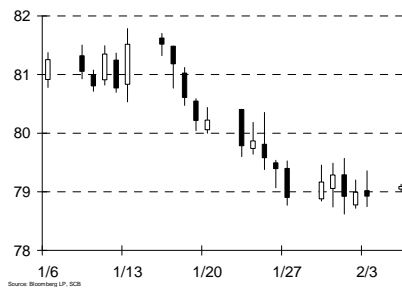


## 外幣本週料有沽壓

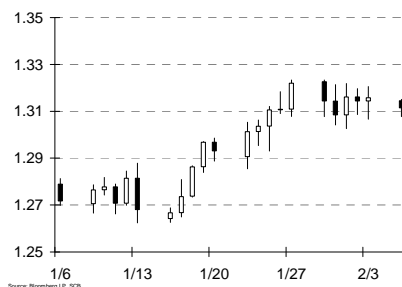
### 美元指數<sup>1</sup>



**市場發展** - 美元指數上週微升，結束之前兩週的跌市。美國 1 月份就業情況理想，失業率跌至 8.3%，而非農業新增職位亦大增 24.3 萬份，數據帶動標普 500 指數連升五週，但希臘的債務談判未有定案拖累歐元表現，亦支持美元指數上週微升。

**技術分析** - 美元指數支持水平在 100 天線 (78.72)。

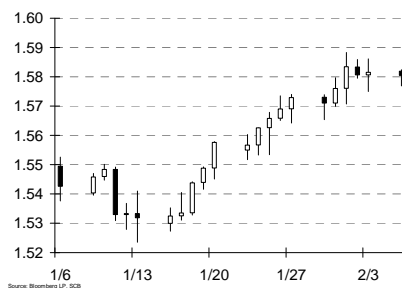
### 歐元兌美元



**市場發展** - 歐元上週回吐，持續未能突破週一高位 1.3234 美元引發調整壓力。雖然德國 DAX 連升七週反映投資氣氛向好，但在希臘債務談判仍未定案下，市場對歐元仍有戒心，故上週最終微跌收市。希臘今天會繼續和債權人會談，能否達成共識及協議是否為市場接受將影響短線歐元表現。

**技術分析** - 歐元兌美元阻力位在 100 天線 (1.3343)，支持位為上週三低位 (1.3026)。

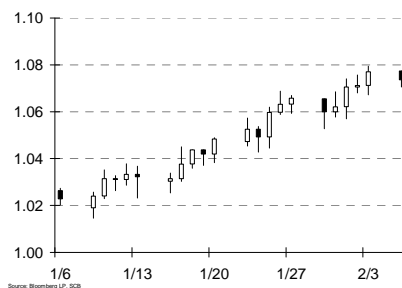
### 英鎊兌美元



**市場發展** - 英鎊上週表現較歐元好，連續第三週上升並收於 1.58 美元之上。英倫銀行本週將議息，市場普遍預期央行將加大購買債券額度，故英鎊本週或會面對沽壓。另一方面，英國將公佈工業及製造業產量數據，亦會對英鎊走勢有影響，但預期在歐債危機仍未明朗下，英鎊或會繼續領先歐元表現。

**技術分析** - 英鎊兌美元阻力在上週高位 (1.5883)，而支持位在上週一低位 (1.5654)。

### 澳元兌美元

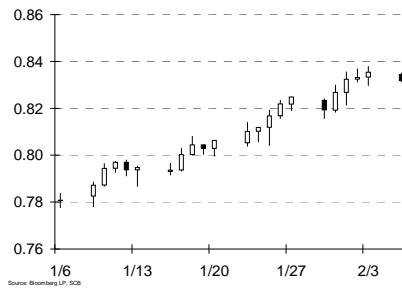


**市場發展** - 澳元連續七個星期上升，上週再升 1% 至 1.0771 美元收市。澳元向好主要受惠於投資氣氛，但本身卻面對不少壓力，今早澳洲公佈 12 月份零售量意外跌 0.1%，而早前公佈的就業數據疲軟亦增加澳洲央行本週減息的機會，故澳元本週或要先行向下尋找支持。

**技術分析** - 澳元兌美元支持位在上週低位 (1.0527)，而上方阻力在去年 7 月高位 (1.1081)。

<sup>1</sup> 美元指數平均了 6 隻主要貨幣的匯價( 歐元 57.6%，日圓 13.6%，英鎊 11.9% 加元 9.1% 瑞典克朗 4.2% 及 瑞郎 3.6%)

### 紐元兌美元



**市場發展** - 紐元延續今年以來的強勁走勢，上週再升 1.3% 令年初至今升幅擴大至 7%，亦將升勢延長至第七週。紐元近期向好主要受助於投資氣氛，而本身數據改善亦有幫助。紐西蘭本週將公佈第四季就業報告，若數據向好或可支持紐元再試高位。另一方面，上週商品市場初現調整，若跌勢持續或會影響紐元氣氛。

**技術分析** - 紐元兌美元下一阻力位在 8 月 31 日高位 (0.8573)，現時支持位在上週低位 (0.8156)。

### 美元兌加元



**市場發展** - 加元上週升幅落後於澳元及紐元，但在油價偏軟下做好，表現已有交待，亦是連續第四週做好。加拿大上週公佈 1 月份失業率回升至 7.6%，而新增職位只有 2,300 個，兩項數據均低於預期或解釋了加元升幅落後。本週加拿大將有房屋及貿易數據公佈，結果將影響加元能否持續守住一算水平。

**技術分析** - 美元兌加元支持位 10 月低位 (0.9892)，更強的支持位在上週低位 (0.9737)。

### 美元兌日圓



**市場發展** - 日圓連升兩週，但整體升幅只有 41 點子。日圓微升顯示整體外幣氣氛向好，但同時市場對避險的需求下跌亦影響日圓。後市發展仍然要視乎投資市場的表現，投資者亦要留意日圓若急升或會引發干預。

**技術分析** - 美元兌日圓短線阻力位在 50 天線 (77.32)，支持位在上週 10 月 31 日低位 (75.35)。

### 美元兌瑞郎



**市場發展** - 瑞郎連升三週後回落，上週跌 0.6% 表現差過歐元。瑞士 1 月份製造業採購經理指數意外下跌至 47.3，而 12 月份貿易順差亦大幅收窄，反映經濟前景存在隱憂，瑞士本週將公佈就業及消費物價數據，數據將進一步揭示經濟情況，亦會影響瑞郎和歐元的相對表現。

**技術分析** - 美元兌瑞郎支持位在上週 11 月 30 日低位 (0.9066)，阻力位在上週 50 天線 (0.9334)。

## 每日外匯評論 2012 年 2 月 6 日

### 表現回顧

來源: 彭博, 所有 52 週高低位並非以收市價為準

|       | 最新報價   | 昨交易日收市價 | 變動      | 變動 %   | 14天 RSI | 5日 %  | 1個月 % | 年初至今 % | 52週高位  | 52週高位日期   | 52週低位  | 52週低位日期    | 3年期國債孳息率 | 國債息差  |
|-------|--------|---------|---------|--------|---------|-------|-------|--------|--------|-----------|--------|------------|----------|-------|
| 歐元兌美元 | 1.3114 | 1.3158  | 0.0014  | 0.11%  | 54.8    | -0.23 | 3.12  | 1.18   | 1.4940 | 5/4/2011  | 1.2624 | 1/13/2012  | 0.407    | -0.09 |
| 英鎊兌美元 | 1.5804 | 1.5815  | 0.0009  | 0.06%  | 64.3    | 0.60  | 2.45  | 1.68   | 1.6747 | 4/28/2011 | 1.5235 | 1/13/2012  | 0.551    | -0.23 |
| 澳幣兌美元 | 1.0736 | 1.0771  | 0.0059  | 0.55%  | 70.3    | 1.29  | 4.97  | 5.16   | 1.1081 | 7/27/2011 | 0.9388 | 10/4/2011  | 3.314    | -3.00 |
| 紐幣兌美元 | 0.8318 | 0.8354  | 0.0022  | 0.26%  | 72.4    | 1.53  | 6.56  | 7.03   | 0.8843 | 8/1/2011  | 0.7118 | 3/17/2011  | 2.742    | -2.43 |
| 美元兌加幣 | 0.9944 | 0.9934  | -0.0059 | -0.59% | 32.4    | 0.71  | 3.42  | 2.71   | 1.0658 | 10/4/2011 | 0.9407 | 7/26/2011  | 1.086    | -0.77 |
| 美元兌日圓 | 76.55  | 76.60   | 0.38    | 0.50%  | 43.0    | -0.26 | 0.55  | 0.47   | 85.53  | 4/6/2011  | 75.35  | 10/31/2011 | 0.190    | 0.13  |
| 美元兌瑞郎 | 0.9199 | 0.9182  | 0.0014  | 0.15%  | 42.2    | -0.32 | 3.84  | 1.98   | 0.9776 | 2/11/2011 | 0.7071 | 8/9/2011   | 0.091    | 0.23  |
| 美匯指數  | 79.09  | 78.94   | -0.05   | -0.06% | 41.2    | -0.10 | -2.66 | -1.36  | 81.78  | 1/13/2012 | 72.70  | 5/4/2011   | 0.317    | N/A   |

### 外匯預測(今日波幅)

|         |                 |         |                 |
|---------|-----------------|---------|-----------------|
| 美匯指數    | 78.80 / 79.40   | 紐幣 / 美元 | 0.8270 / 0.8350 |
| 歐元 / 美元 | 1.3030 / 1.3150 | 美元 / 加幣 | 0.9920 / 0.9980 |
| 英鎊 / 美元 | 1.5750 / 1.5840 | 美元 / 日圓 | 76.30 / 76.70   |
| 澳幣 / 美元 | 1.0670 / 1.0770 | 美元 / 瑞郎 | 0.9170 / 0.9250 |

### 投資風險聲明:

投資涉及風險, 投資產品價格有時可能會非常波動。投資產品的價格可升亦可跌, 甚至會變得毫無價值。買賣投資產品未必一定能夠賺取利潤, 反而很可能會招致虧損。

### 聲明

本文件內容由渣打銀行(香港)有限公司(“渣打香港”)在香港進行受規管業務時刊發。

本文件之全部或部分內容均不得為任何目的轉載或傳送, 亦不得於美國、加拿大及澳洲以任何形式刊發。

本文件內容並不構成亦不應被解讀為慫恿或向香港公眾就任何產品、服務、證券、受監管之投資合約或集體投資計劃作出銷售或購買之要約; 或對將來利率或價格走勢作出的任何預測或就任何該等將來走勢將不會超出任何圖示或所述之範圍的聲明。

於準備本文件之過程中, 渣打香港均力求嚴謹, 惟對於資料的準確度或完整性, 渣打香港並無作出擔保、表述或保證。除非內容另有明訂, 所有意見均僅屬渣打香港於有關意見發表日之意見, 渣打香港可隨時修改而毋須另行通知。

渣打香港並不提供財務或投資意見。

本文件內容只提供作為一般參考之用。渣打香港並無因應閣下之情況而作出檢核。無論任何情況下, 閣下均不可依賴本文件內容所載資料而作出投資決定。在作出投資決定之前, 閣下應先仔細閱讀有關產品之銷售文件並就有關法規及稅務等事宜諮詢獨立專業顧問意見。特別是就有關投資產品, 於考慮閣下的投資目標、經濟狀況及/或個別需要後, 是否合適閣下之有關事宜, 閣下應先向獨立投資顧問作出諮詢方作決定。

本文件內容內對利率或價格的將來走勢或未來發生之事件的任何預測、估計及推測均純屬個別意見, 並不應被視為對未來實際情況的指標。

過往之表現亦不一定為未來表現之指標。閣下需注意投資項目之價值或收入可升亦可跌。

渣打香港及其母公司、附屬機構或關連公司、僱員及客戶或會在本文內容所論述的任何公司證券(或相關金融工具)中佔有權益, 此等權益包括為買賣或持有相關金融工具、為相關金融工具作為市場莊家或就相關金融工具提供財務或顧問服務。渣打香港及其母公司、附屬機構或關連公司有可能為此等證券(或相關金融工具)為公開發行之牽頭人或聯席牽頭人, 亦可能會和本文件內容內提及之公司有投資銀行相關的業務關係。惟請注意有關產品之發行商並非渣打香港或其母公司、附屬機構或關連公司, 而有關產品之價值視乎該發行商是否有能力履行其在有關產品的責任。

本文件內容並未經香港證券及期貨事務監察委員會或任何監管機構審核。中英文版之內容如有歧義, 在任何情況下概以英文版為準。

版權所有: 渣打銀行 2012