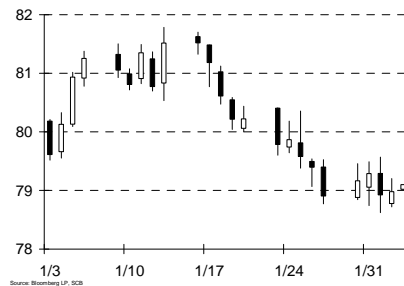


每日外汇评论 2012 年 2 月 3 日

回吐

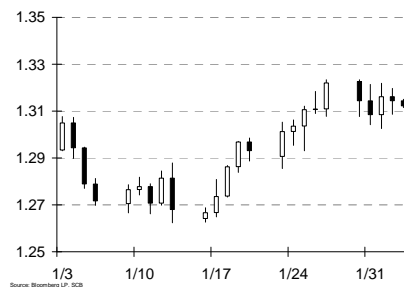
美元指数¹



市场发展 - 美元指数微升，美国上周新申领失业救济人数较预期理想跌至 36.7 万人，但对美股帮助不大，道琼斯指数过去六日只有一日上升，反映升市开始见阻力。希腊的债务谈判未有定案，欧元亦受制于 1.32 美元阻力，故美元指数或有望收复部份过去两周的失地。

技术分析 - 美元指数支持水平在 11 月 30 日低位 (77.92)。

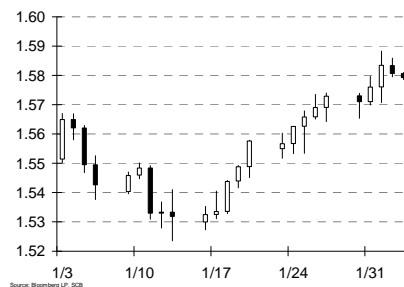
欧元兑美元



市场发展 - 欧元昨天下跌，是过去四日第三日下跌，昨天最高只升至 1.3197 美元，未能突破周一高位 1.3234 美元。虽然欧洲股市向好，但投资者对经济的忧虑持续，加上债务危机未来仍会带来反复，幸好中国表示将加强支持欧洲解决危机，故料欧元或可继续在高位活动，短线走势仍视乎希腊的债务谈判结果。

技术分析 - 欧元兑美元阻力位在 100 天线 (1.3348)，支持位为周三低位(1.3026)。

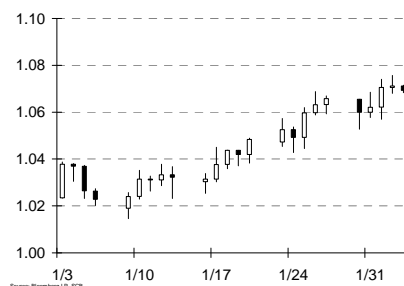
英镑兑美元



市场发展 - 英镑昨天同样下跌，但最低只跌至 1.5795 美元，远高于周三低位 1.5707 美元，反映市况有改善。市场焦点仍然在下周英伦银行的会议上，尤其是英国央行会否扩大救市规模。英国下周亦会公布生产及贸易数据。

技术分析 - 英镑兑美元上方阻力在 10 月 31 日高位 (1.6167)，而支持位在周一低位 (1.5654)。

澳元兑美元

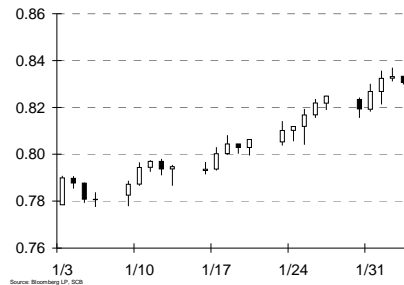


市场发展 - 澳元昨天升至 1.0757 美元创 2012 年的新高，但其后沽压涌现令澳元最终只升 7 点子收报 1.0712 美元。澳洲央行下周将会议息，市场预期利率有机会由 4.25% 调低至 4.00%，虽然市场已预期减息，但料结果仍可能为市场带来波动，而澳洲下周亦会公布零售数据。

技术分析 - 澳元兑美元阻力在 9 月高位 (1.0765)，14 天相对强弱指数(RSI)贴近 70 的超买区反映未来可能有调整。

¹ 美元指数平均了 6 只主要货币的汇价(欧元 57.6%，日圆 13.6%，英镑 11.9% 加元 9.1% 瑞典克朗 4.2% 及 瑞郎 3.6%)

纽元兑美元



市场发展 - 纽元昨天虽然只上升 8 点子，但已是表现最强的外币。纽元近期做好主要受惠于投资气氛改善，但股市开始见到阻力或会限制纽元升势，幸好贸易数据改善及利率看升料将在低位为纽元带来支持。纽西兰下周将公布第四季就业报告。

技术分析 - 纽元兑美元下一阻力位在 8 月 31 日高位 (0.8573)，现时 14 天相对强弱指数(RSI)处于 74 的超买区域，反映纽元或会面对调整压力。

美元兑加元



市场发展 - 加元昨天未能跟随澳元及纽元做好，纽约期油连跌五日，昨天跌 1.2%至 96.36 美元，是 12 月 20 日以来的低位。美国及加拿大今天均会公布就业数据，市场预期加拿大将新增 22,000 个职位，若数据未符预期或会引发进一步调整压力。加拿大下周将公布房屋及贸易数据。

技术分析 - 美元兑加元支持位在 9 月 19 日低位 (0.9766)，而阻力位则在周一高位(1.0071)。

美元兑日圆



市场发展 - 日圆连升五日后轻微回软，股市及汇市升近阻力或会令投资气氛逆转，而欧洲债务危机的发展亦举足轻重。近日投资气氛偏强令日圆落后大市，但后市发展仍然要视乎投资市场的表现，投资者亦要留意日圆若急升或会引发干预。

技术分析 - 美元兑日圆短线阻力位在上周高位 (78.28)，支持位在10月31日低位 (75.35)。

美元兑瑞郎



市场发展 - 外币昨天先升后回，欧洲货币面对较大压力，而瑞郎的跌幅更大于欧元。瑞士 12 月份贸易顺差收窄至 20.7 亿瑞郎，低于预期的 25 亿瑞郎，反映经济面对放缓压力。瑞士下周将公布就业及消费物价数据。

技术分析 - 美元兑瑞郎支持位在 11 月 30 日低位 (0.9066)，阻力位在 50 天线(0.9334)。

每日外汇评论 2012年2月3日

表现回顾

来源: 彭博, 所有 52 周高低位并非以收市价为准

	最新报价	昨交易日收市价	变动	变动 %	14天 RSI	5日 %	1个月 %	年初至今 %	52周高位	52周高位日期	52周低位	52周低位日期	3年期国债孳息率	国债息差
欧元兑美元	1.3119	1.3144	-0.0017	-0.13%	55.5	-0.76	0.53	1.22	1.4940	5/4/2011	1.2624	1/13/2012	0.385	-0.09
英镑兑美元	1.5791	1.5806	-0.0028	-0.18%	63.5	0.39	0.91	1.60	1.6747	4/28/2011	1.5235	1/13/2012	0.508	-0.21
澳币兑美元	1.0683	1.0712	0.0007	0.07%	68.6	0.23	2.94	4.64	1.1081	7/27/2011	0.9388	10/4/2011	3.191	-2.89
纽币兑美元	0.8300	0.8332	0.0008	0.10%	72.2	0.63	5.08	6.79	0.8843	8/1/2011	0.7118	3/17/2011	2.744	-2.45
美元兑加币	1.0002	0.9993	0.0007	0.07%	36.8	0.16	1.02	2.11	1.0658	10/4/2011	0.9407	7/26/2011	1.036	-0.74
美元兑日圆	76.21	76.22	0.02	0.03%	35.2	0.64	0.70	0.92	85.53	4/6/2011	75.35	10/31/2011	0.188	0.11
美元兑瑞郎	0.9187	0.9168	0.0015	0.16%	41.0	-0.66	1.46	2.11	0.9776	2/11/2011	0.7071	8/9/2011	0.026	0.27
美元指数	79.08	78.98	0.06	0.07%	40.5	0.22	-0.67	-1.37	81.78	1/13/2012	72.70	5/4/2011	0.298	N/A

外汇预测(今日波幅)

美汇指数	78.80 / 79.40	纽元 / 美元	0.8270 / 0.8360
欧元 / 美元	1.3090 / 1.3200	美元 / 加元	0.9960 / 1.0030
英镑 / 美元	1.5770 / 1.5840	美元 / 日圆	76.00 / 76.30
澳元 / 美元	1.0640 / 1.0730	美元 / 瑞郎	0.9150 / 0.9230

投资风险声明:

投资涉及风险, 投资产品价格有时可能会非常波动。投资产品的价格可升亦可跌, 甚至会变得毫无价值。买卖投资产品未必一定能够赚取利润, 反而很可能会招致亏损。

声明

本档内容由渣打银行(香港)有限公司(“渣打香港”)在香港进行受规管业务时刊发。

本档之全部或部分內容均不得为任何目的转载或传送, 亦不得于美国、加拿大及澳洲以任何形式刊发。

本档內容并不构成亦不应被解讀为怱息或向香港公众就任何产品、服务、证券、受监管之投资合约或集体投资计划作出销售或购买之要约; 或对将来利率或价格走势作出的任何预测或就任何该等将来走势将不会超出任何图示或所述之范围的声明。

于准备本文件之过程中, 渣打香港均力求严谨, 惟对于数据的准确度或完整性, 渣打香港并无作出担保、表述或保证。除非内容另有明订, 所有意见均仅属渣打香港于有关意见发表日之意见, 渣打香港可随时修改而毋须另行通知。

渣打香港并不提供财务或投资意见。

本档內容只提供作为一般参考之用。渣打香港并无因应阁下之情况而作出检核。无论任何情况下, 阁下均不可依赖本文件內容所载资料而作出投资决定。在作出投资决定之前, 阁下应先仔细阅读有关产品之销售文件并就有关法规及税务等事宜咨询独立专业顾问意见。特别是就有关投资产品, 于考虑阁下的投资目标、经济状况及 / 或个别需要后, 是否合适阁下之有关事宜, 阁下应先向独立投资顾问作出咨询方作决定。

本文件內容内对利率或价格的将来走势或未来发生之事件的任何预测、估计及推测均纯属个别意见, 并不应被视为对将来实际情况的指标。

过往之表现亦不一定为未来表现之指标。阁下需注意投资项目之价值或收入可升亦可跌。

渣打香港及其母公司、附属机构或关連公司、雇员及客户或会在本档內容所论述的任何公司证券(或相关金融工具)中占有权益, 此等权益包括为买卖或持有相关金融工具、为相关金融工具作为市场庄家或就相关金融工具提供财务或顾问服务。渣打香港及其母公司、附属机构或关連公司有可能为此等证券(或相关金融工具)为公开发行之牵头人或联席牵头人, 亦可能会和本档內容内中提及之公司有投资银行相关的业务关系。惟请注意有关产品之发行商并非渣打香港或其母公司、附属机构或关連公司, 而有关产品之价值视乎该发行商是否有能力履行其在有关产品的责任。

本文件內容并未经香港证券及期货事务监察委员会或任何监管机构审核。

中英文版之內容如有歧义, 在任何情况下概以英文版为准。

版权所有: 渣打银行 2012