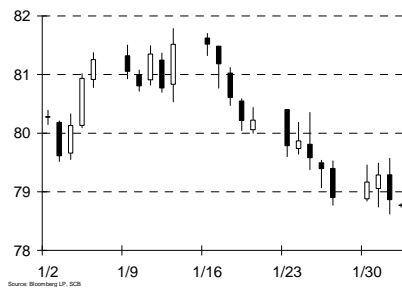


創新高

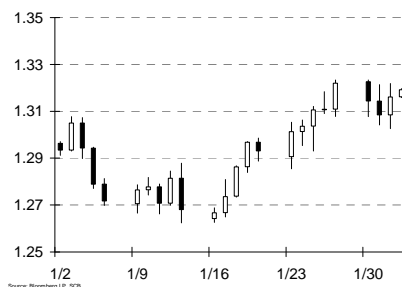
美元指數¹



市場發展. 美元指數連升兩日後回吐，昨天跌幅更大於週初累積的升幅。環球多地的製造業改善刺激投資氣氛，加上歐美股市向好推低美元匯價，雖然美元跌至年內低位，但未來發展仍然要看歐洲債務危機的發展，而美國週五公佈的就業數據亦會有影響。

技術分析. 美元指數支持水平在 11 月 30 日低位 (77.92)。

歐元兌美元



市場發展. 歐元昨天反彈收復週二的失地，但未能突破週一高位 1.3234 美元。歐元區及德國的 1 月份製造業採購經理指數均優於上月數值，反映經濟有改善，而歐洲股市普遍升逾 2% 亦有助歐元氣氛，但短線氣氛仍然放在希臘的債務談判上。

技術分析. 歐元兌美元阻力位在 100 天線 (1.3355)，支持位為週三低位 (1.3026)。

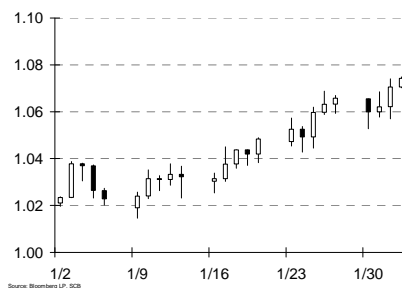
英鎊兌美元



市場發展. 英鎊昨天先跌後反彈，早市跟隨外圍跌至 1.5707 美元後回升。英國 1 月份製造業採購經理指數收縮三個月後首度錄得擴張，反映經濟前景改善，加上歐洲股市整體向好帶動英鎊升至 1.5883 美元的今年高位。市場焦點仍然在英國央行會否擴大救市規模，英倫銀行將於 2 月 9 日舉行議息會議。

技術分析. 英鎊兌美元上方阻力在 10 月 31 日高位 (1.6167)，而支持位在週一低位 (1.5654)。

澳元兌美元



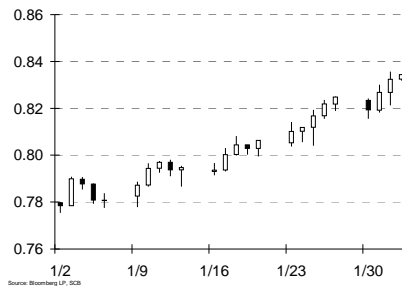
市場發展. 澳元延續一月份的升勢並突破 1.07 美元的阻力。中國 1 月份採購經理指數顯示製造業連續第二個月擴張，反映內地經濟只是溫和放緩，加上股市走勢向好帶動澳元創高位。澳洲總理指澳元未來數月或會繼續在相對高位活動，消息一度推動澳元今早升至 1.0757 美元，短線或可進一步挑戰 1.08 美元之上。

技術分析. 澳元兌美元下一阻力在 9 月高位 (1.0765)，突破的話有望挑戰去年的新高位 (1.1081)。

¹ 美元指數平均了 6 隻主要貨幣的匯價(歐元 57.6%，日圓 13.6%，英鎊 11.9% 加元 9.1% 瑞典克朗 4.2% 及 瑞郎 3.6%)

每日外匯評論 2012 年 2 月 2 日

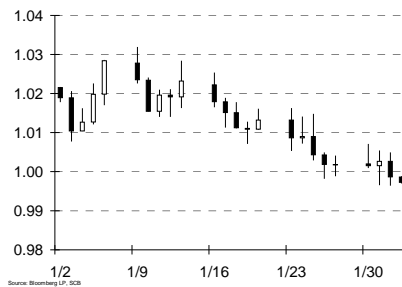
紐元兌美元



市場發展. 紐元升勢停不了，繼 1 月份勁升 6.3% 後，昨天再升近 0.7% 突破 0.83 美元的阻力，為近 5 個月的高位。紐元做好一方面受惠於投資氣氛改善，此外本身貿易數據改善及利率看升亦吸引投資者，但要留意紐元現時走勢已甚為超買，年初以來累積升幅高達超過 500 點子。

技術分析. 紐元兌美元下一阻力位在 8 月 31 日高位 (0.8573)。

美元兌加元



市場發展. 加元昨天雖然做好，但升幅繼續落後澳元及紐元，但在紐約期油連跌四日下仍然上升，表現已算不俗。美國昨天公佈 1 月份製造業採購經理指數雖然加快擴張，但卻較預期為低，而 ADP 的就業報告亦未如理想，故現時焦點放在美國及加拿大週五公佈的 1 月份就業數據上。

技術分析. 美元兌加元支持位在 9 月 19 日低位 (0.9766)，而阻力位則在週一高位 (1.0071)。

美元兌日圓



市場發展. 日圓升勢延展至第五日，雖然股市走勢向好降低日圓的需求，但美元整體氣氛偏淡仍幫助日圓走高。年初以來日圓是表現最遜色的外幣，升幅只有約 1%，反觀同期紐元升幅超過 7%，顯示在投資氣氛改善下，日圓或會持續落後大市，但投資者仍要留意日圓急升或會引發干預。

技術分析. 美元兌日圓短線阻力位在上週高位 (78.28)，支持位在 10 月 31 日低位 (75.35)。

美元兌瑞郎



市場發展. 瑞郎連跌兩日後回升，走勢和歐元同步，幸好年初以來的表現仍稍勝歐元。歐債危機的發展將繼續影響瑞郎，利好的消息或會在基本因素找到。瑞士昨天公佈 1 月份製造業採購經理指數意外地下跌至 47.3，反映經濟連續五個月收縮，而今天將有貿易數據。

技術分析. 美元兌瑞郎支持位在 11 月 30 日低位 (0.9066)。

每日外匯評論 2012 年 2 月 2 日

表現回顧

來源: 彭博, 所有 52 週高低位並非以收市價為準

	最新報價	昨交易日收市價	變動	變動 %	14天 RSI	5日%	1個月%	年初至今 %	52週高位	52週高位日期	52週低位	52週低位日期	3年期國債孳息率	國債息差
歐元兌美元	1.3192	1.3161	0.0077	0.59%	59.7	0.63	1.99	1.78	1.4940	5/4/2011	1.2624	1/13/2012	0.362	-0.06
英鎊兌美元	1.5855	1.5834	0.0074	0.47%	68.5	1.05	2.20	2.01	1.6747	4/28/2011	1.5235	1/13/2012	0.505	-0.20
澳幣兌美元	1.0742	1.0705	0.0084	0.79%	73.0	1.03	4.96	5.22	1.1081	7/27/2011	0.9388	10/4/2011	3.210	-2.91
紐幣兌美元	0.8344	0.8324	0.0056	0.68%	77.0	1.52	7.19	7.36	0.8843	8/1/2011	0.7118	3/17/2011	2.779	-2.48
美元兌加幣	0.9972	0.9966	-0.0040	-0.40%	33.2	0.46	2.18	2.42	1.0658	10/4/2011	0.9407	7/26/2011	1.023	-0.72
美元兌日圓	76.13	76.20	-0.07	-0.09%	34.0	1.73	1.01	1.02	85.53	4/6/2011	75.35	10/31/2011	0.193	0.11
美元兌瑞郎	0.9134	0.9153	-0.0049	-0.53%	36.6	0.78	2.89	2.70	0.9776	2/11/2011	0.7071	8/9/2011	0.039	0.26
美匯指數	78.77	78.86	-0.43	-0.54%	36.8	-0.79	-1.76	-1.76	81.78	1/13/2012	72.70	5/4/2011	0.301	N/A

外匯預測(今日波幅)

美匯指數	78.50 / 79.00	紐幣 / 美元	0.8280 / 0.8350
歐元 / 美元	1.3130 / 1.3230	美元 / 加幣	0.9950 / 1.0020
英鎊 / 美元	1.5800 / 1.5880	美元 / 日圓	76.00 / 76.40
澳幣 / 美元	1.0630 / 1.0750	美元 / 瑞郎	0.9110 / 0.9170

投資風險聲明:

投資涉及風險, 投資產品價格有時可能會非常波動。投資產品的價格可升亦可跌, 甚至會變得毫無價值。買賣投資產品未必一定能夠賺取利潤, 反而很可能會招致虧損。

聲明

本文件內容由渣打銀行(香港)有限公司(“渣打香港”)在香港進行受規管業務時刊發。

本文件之全部或部分內容均不得為任何目的轉載或傳送, 亦不得於美國、加拿大及澳洲以任何形式刊發。

本文件內容並不構成亦不應被解讀為慫恿或向香港公眾就任何產品、服務、證券、受監管之投資合約或集體投資計劃作出銷售或購買之要約; 或對將來利率或價格走勢作出的任何預測或就任何該等將來走勢將不會超出任何圖示或所述之範圍的聲明。

於準備本文件之過程中, 渣打香港均力求嚴謹, 惟對於資料的準確度或完整性, 渣打香港並無作出擔保、表述或保證。除非內容另有明訂, 所有意見均僅屬渣打香港於有關意見發表日之意見, 渣打香港可隨時修改而毋須另行通知。

渣打香港並不提供財務或投資意見。

本文件內容只提供作為一般參考之用。渣打香港並無因應閣下之情況而作出檢核。無論任何情況下, 閣下均不可依賴本文件內容所載資料而作出投資決定。在作出投資決定之前, 閣下應先仔細閱讀有關產品之銷售文件並就有關法規及稅務等事宜諮詢獨立專業顧問意見。特別是就有關投資產品, 於考慮閣下的投資目標、經濟狀況及/或個別需要後, 是否合適閣下之有關事宜, 閣下應先向獨立投資顧問作出諮詢方作決定。

本文件內容內對利率或價格的將來走勢或未來發生之事件的任何預測、估計及推測均純屬個別意見, 並不應被視為對未來實際情況的指標。

過往之表現亦不一定為未來表現之指標。閣下需注意投資項目之價值或收入可升亦可跌。

渣打香港及其母公司、附屬機構或關連公司、僱員及客戶或會在本文內容所論述的任何公司證券(或相關金融工具)中佔有權益, 此等權益包括為買賣或持有相關金融工具、為相關金融工具作為市場莊家或就相關金融工具提供財務或顧問服務。渣打香港及其母公司、附屬機構或關連公司有可能為此等證券(或相關金融工具)為公開發行之牽頭人或聯席牽頭人, 亦可能會和本文件內容內提及之公司有投資銀行相關的業務關係。惟請注意有關產品之發行商並非渣打香港或其母公司、附屬機構或關連公司, 而有關產品之價值視乎該發行商是否有能力履行其在有關產品的責任。

本文件內容並未經香港證券及期貨事務監察委員會或任何監管機構審核。
中英文版之內容如有歧義, 在任何情況下概以英文版為準。

版權所有: 渣打銀行 2012